

Beboerundersøgelse i plejehjem 2021

- Generationernes hus

Denne rapport viser resultaterne af beboerundersøgelsen i plejehjem i 2021. Undersøgelsen omfatter alle beboere i plejehjem i Aarhus Kommune. Alle beboere har fået tilbudt at blive interviewet i ugerne 40-43. Svarprocenten for undersøgelsen er ca. 60% på tværs af alle plejehjem. Svarprocenten kan ikke opgøres helt præcist, da undersøgelsen er 100 % anonym.

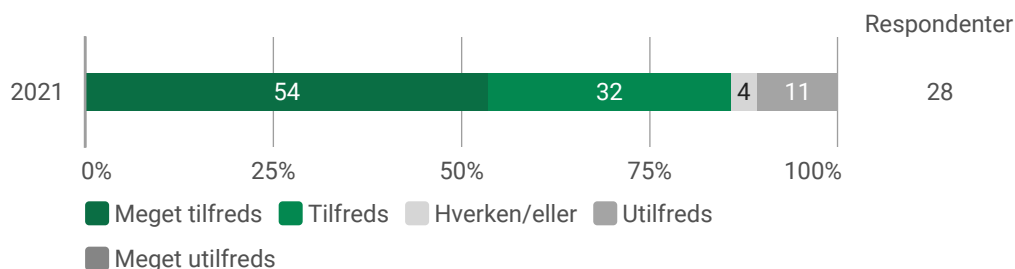
Sådan læser du graferne:

Alle grafer er opbygget som 100% frekvensgrafer. Positive svar er markeret med grøn farve. De fleste spørgsmål er opbygget efter en 5-punktsskala. Derudover bruges der ved enkelte spørgsmål 4-punktsskala og 6-punktsskala.

Den første graf viser Sundhed og Omsorgs udvikling de seneste 3 år. Bemærk at undersøgelsen ikke blev gennemført i 2020 pga. Covid-19. Derudover kan du se antallet af respondenter ud for hvert år.

Eksempel på graf

Krydset med: År



Sådan fortolker du antal svar:

I tabellen nedenfor ses antallet af svar på plejehjemmet. Bemærk at det ikke er svarprocenten der vises, men derimod det faktiske antal besvarelser. Svarprocenten kan ikke vises, da undersøgelsen er 100 % anonym.

Få besvarelser på et plejehjem betyder ikke, at svarene er forkerte, men at vi kun kender få af beboernes svar. Vi skal derfor passe på med at tolke resultaterne som repræsentative for alle beboere. Svarene kan dog stadig bruges til at skabe dialog og være nysgerrig, samt sætte retning for yderligere undersøgelse.

Et højt antal besvarelser vil derimod give mere repræsentative svar for beboerne på plejehjemmet.

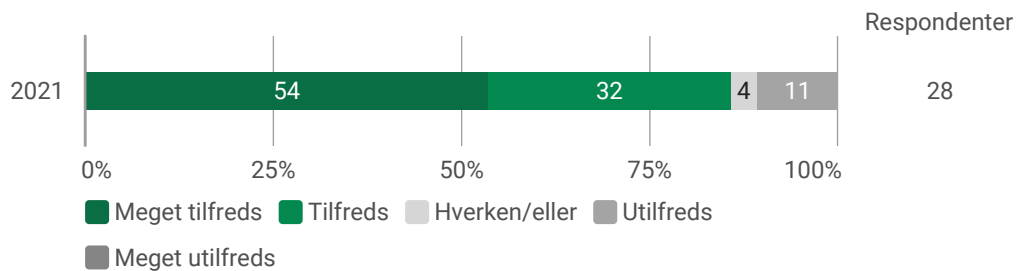
Antal svar

Krydset med: Samlet status

Gennemført

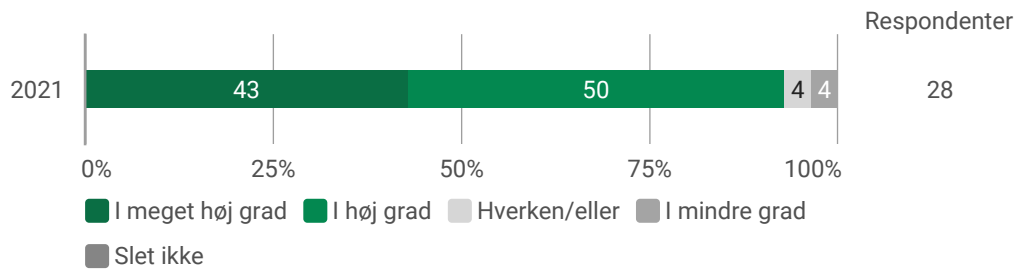
1. Hvor tilfreds er du med plejehjemmet alt i alt?

Krydset med: År



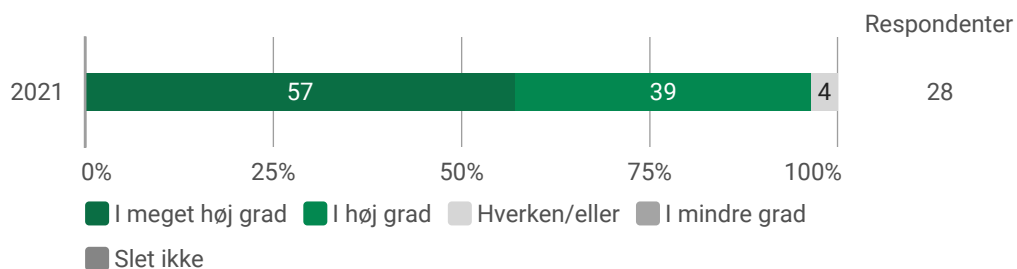
2. Hvor glad er du for samarbejdet med medarbejderne i plejehjemmet?

Krydset med: År



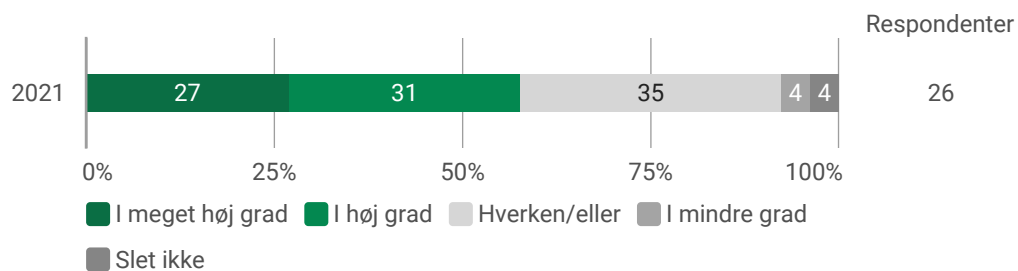
3. Oplever du, at medarbejderne er venlige og imødekommende?

Krydset med: År



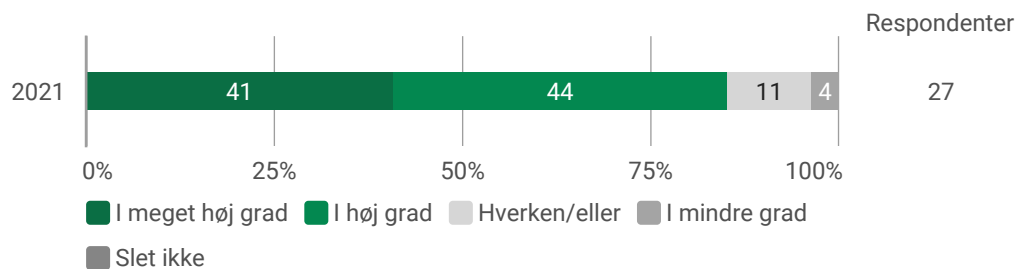
4. Oplever du, at der er en hjemlig og hyggelig stemning i plejehjemmet?

Krydset med: År



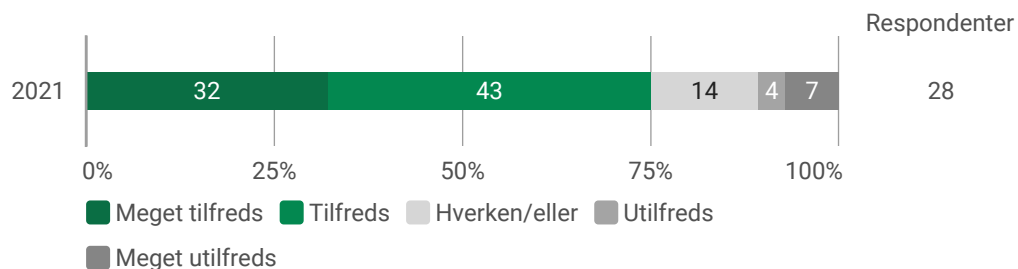
5. Tager den hjælp, du får, udgangspunkt i det, der er vigtigt for dig?

Krydset med: År



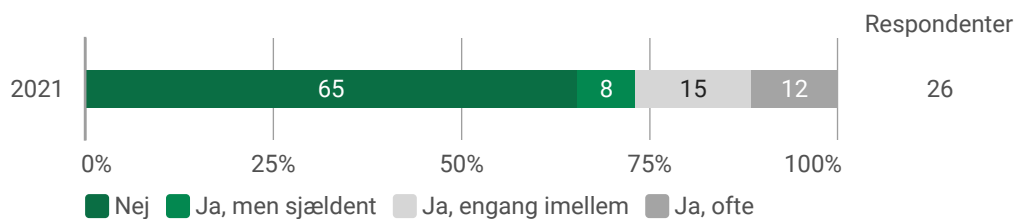
6. Hvor tilfreds er du med måltiderne?

Krydset med: År



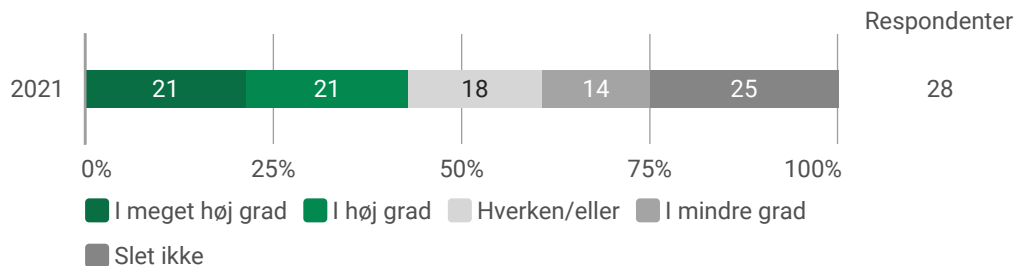
7. Sker det nogensinde, at du er alene, selvom du mest har lyst til at være sammen med andre?

Krydset med: År



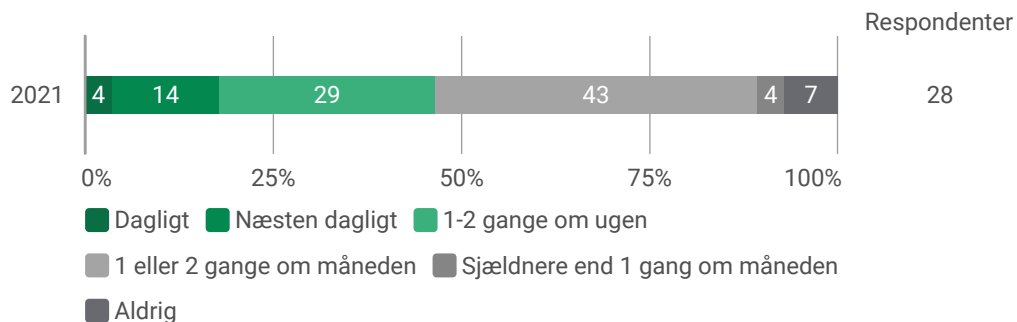
8. Har du gode venner/bekendte i plejehjemmet?

Krydset med: År



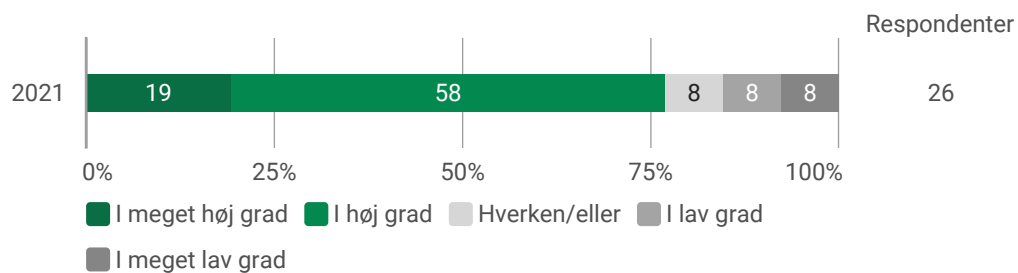
9. Hvor ofte er du sammen med din familie i plejehjemmet?

Krydset med: År



10. Er der gode oplevelser i din hverdag?

Krydset med: År



11. Hvordan synes du dit helbred er alt i alt?

Krydset med: År

